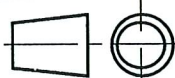


**sport france**

Lieu dit "Les Murets"  
60820 BORAN S/OISE  
Tél. 03 44 21 90 40  
Fax 03 44 21 28 45

Echelle : ~

Date : 10/1/05



Dessiné par : M. ROTHE

Vérfié par :

Modifications

02

01

00

**POTEAUX DE VOLLEY EN ALU AVEC CABESTANT**  
**Fixations par fourreaux**

**Réf. Sport France**  
**72728**

Client

Page 1/3



Vous devez entretenir régulièrement ce produit de telle sorte qu'il réponde en permanence au exigences de sécurité.

**- Périodicité des vérification :**

Contrôle de résistance et de stabilité de l'équipement :

- Tous les deux ans si le matériel est neuf.
- Une fois par ans si le matériel est plus ancien.
- Deux fois par ans si le matériel est plus ancien et utilisé de manière intensive (installation en accès libre).
- Essais manuel de stabilité de l'équipement : avant chaque utilisation.

Contrôle de l'état général de l'installation :

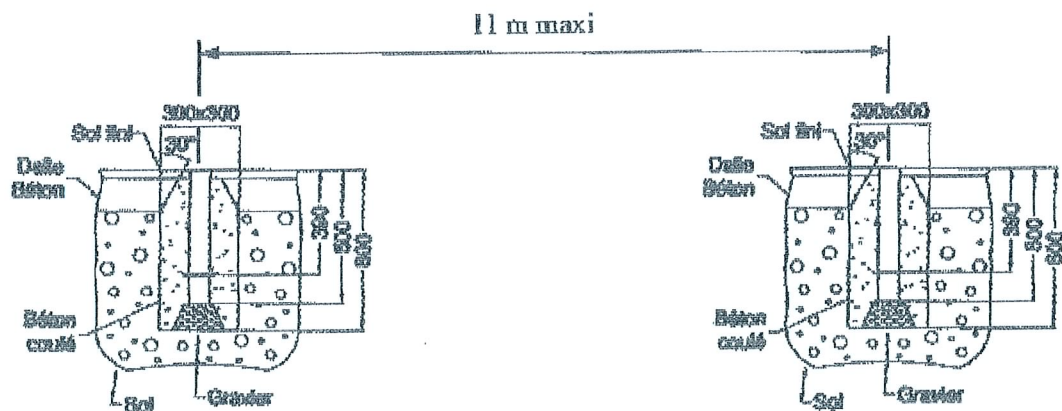
- Une fois par mois si le matériel est utilisé de manière intensive (installation en accès libre).
- Une fois tous les 3 mois si le matériel est utilisé normale (installation en accès fermé).
- Vérification du serrage de la boulonnerie et changement si défectueux.
- Vérification de l'état visuel des soudures. Toute corrosion doit être traitée pour être immédiatement stoppée.



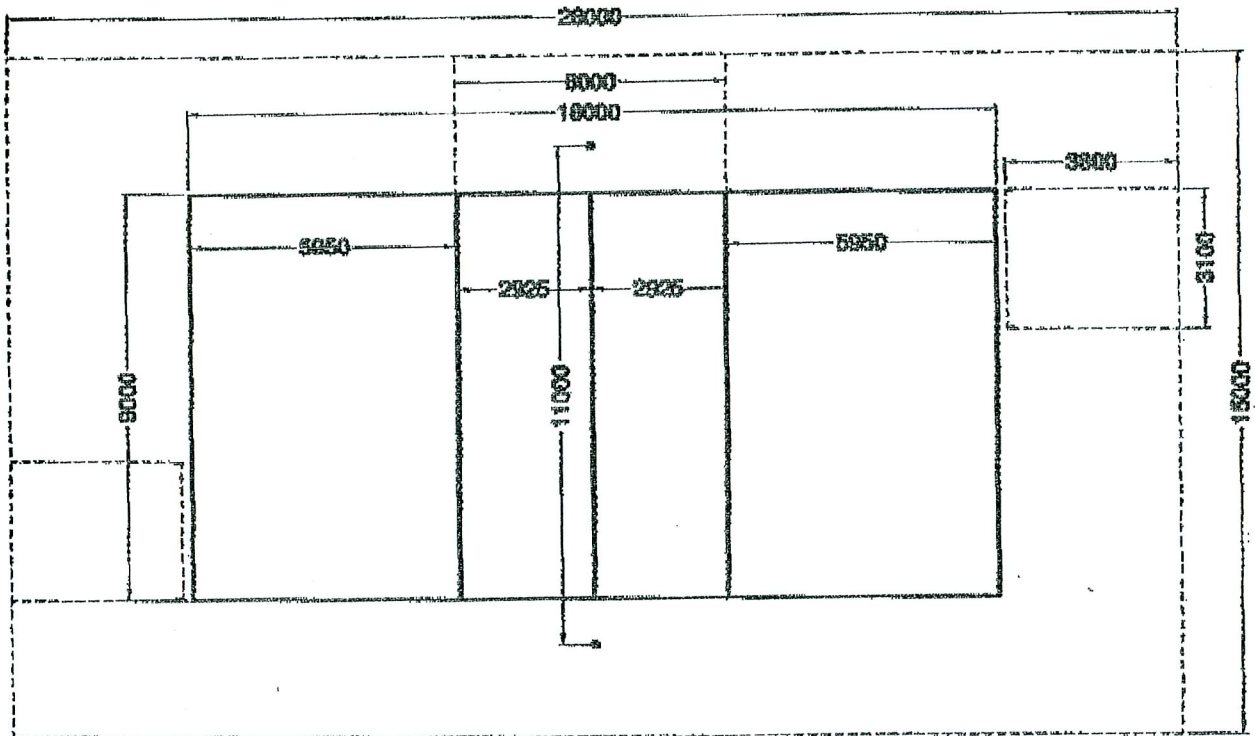
Couler les massifs béton suivant les dimensions indiquées ci-après.

- Dosage : 350 Kg/m<sup>3</sup>.
- Dimensions des massifs données à titre indicatif pour un sol stable.
- Temps de séchage : 72 heures minimum.

Sceller les fourreaux avec une inclinaison de 2 % vers l'extérieur du terrain afin de rattraper la verticalité du poteau lors de la tension du fillet.



- 1 ) Retirer le bouchon ainsi que les vis de blocage en haut des poteaux puis insérer les réglettes dans les glissières. Remettre les vis de blocage en place puis les bouchons.
- 2 ) Positionner les poteaux dans les gaines suivant le tracé du terrain ci-dessous. Treuil et crochets vers l'extérieur du terrain.
- 3 ) Positionner le filet sur les poteaux puis tendre ce dernier.



## NOTICE DE COLISAGE

## POTEAUX SCOLAIRE ALU

Cette référence se compose de 2 colis.

N° de colis	Nature du matériel	Dimensions Emballées	Poids Kg
1/2	2 poteaux	3000x200x100	25,700
2/2	Colis accessoires 1 reglette avec support treuil ezbastan 1 reglette avec support filet 2 fourreaux L=500 mm 2 couvercles	1100x200x200	4,200

Outils nécessaires :

Poids d'un poteau en Kg : 15,070