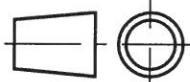


sport france

17, rue de Précy
60820 BORAN S/OISE
Tél. 03 44 21 90 40
Fax 03 44 21 28 45

Echelle : ~

Date : 20/11/08



Dessiné par : C. Liébert

Vérfié par :

Modifications

02

01

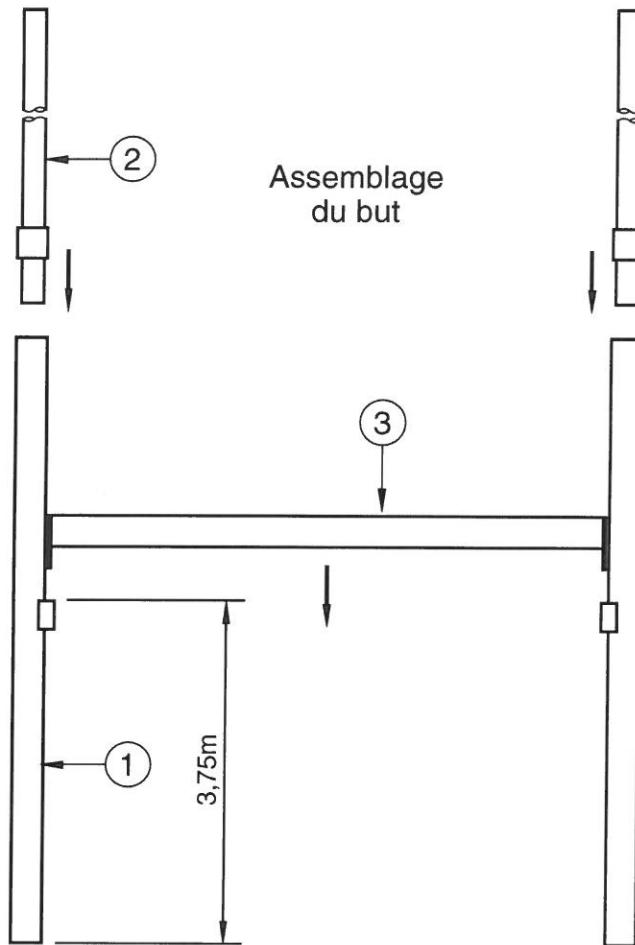
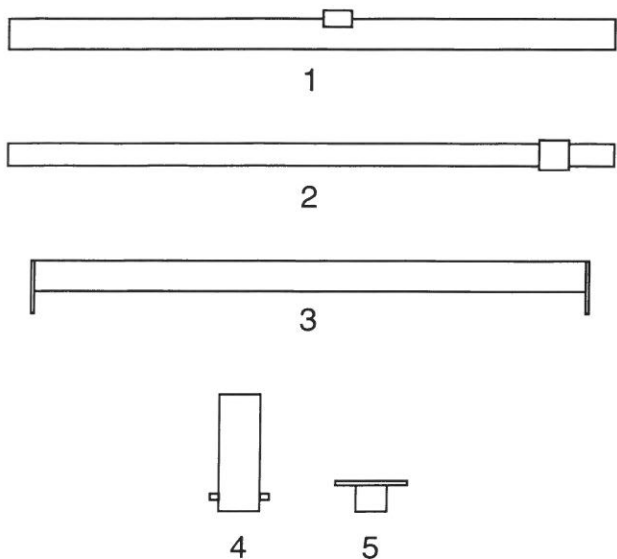
00

BUTS de RUGBY en ALU - Hauteur 11 m
Amovibles sur fourreaux
Scellement

Réf. Sport France
72203/211

Client

Page 1/2



A. Vérification

- Vérifier que l'on dispose de toutes les pièces à l'aide de la nomenclature.

B. Assemblage du but

- Emboîter à fond les deux poteaux hauts (2) sur les poteaux bas (1), attention à les assembler du bon côté pour la hauteur de la transversale.
- Installer les poteaux en butée dans les fourreaux (4).
- Relier enfin l'ensemble avec la transversale (3), en emboîtant celle-ci.
- Installer les coussins de protection (si commandés).

C. Implantation des scellements

- La mise en place du but s'effectuera sur un terrain plan et horizontal.
- Effectuer les trous de fondation en suivant les indications du plan de scellement joint.
- Positionner les fourreaux dans les réservations et les caler en s'assurant de leur verticalité.
- Couler le béton dosé à 250 kg sans oublier de prévoir un orifice de drainage sous chacun des fourreaux, protéger ensuite l'accès des fourreaux le temps nécessaire à la prise du béton.

5	4	Couvercle
4	4	Fourreau
3	2	Transversale
2	4	Poteau haut
1	4	Poteau bas

Repère	Nombre	Désignation	Matière
--------	--------	-------------	---------



17, rue de Précy
60820 BORAN S/OISE
Tél. 03 44 21 90 40
Fax 03 44 21 28 45

Echelle : ~		Dessiné par : C. Liébert
Date : 20/11/08		Vérifié par :

BUTS de RUGBY en ALU - Hauteur 11 m
Amovibles sur fourreaux
 Nomenclature et montage
 Afin d'améliorer ses prestations, Sport France se réserve le droit de modifier à tout instant les renseignements portés sur ce plan.

Modifications	
	02
	01
	00
Réf. Sport France	
72203/211	
Client	Page 2/2